


- יש להתחבר ל Office 365 (כמו שנכנסים ל OUTLOOK)
- ללחוץ קליק על המילה 365OFFICE



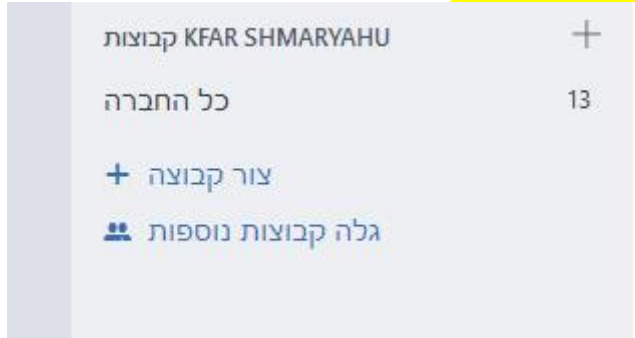
- יתקבל..



- ללחוץ על ..סייר בכל היישומים שלך



- לבחור ב YAMMER



- ללחוץ על גלה קבוצות נוספות
- יתקבל...

## יצירת קבוצה חדשה

קבוצות הן המקום שבו הדברים



כיתה ו1 תרגיל לל

נמצא/ת

הצטרף



כיתה ה2 תרגיל למידה בשעת חירום תשעח  
חברים 1

נמצא/ת בקבוצה זו Yigal

הצטרף

- לבחור את הפורום המתאים לפי הכיתה
- ואז ללחוץ על הצטרף לקבוצה

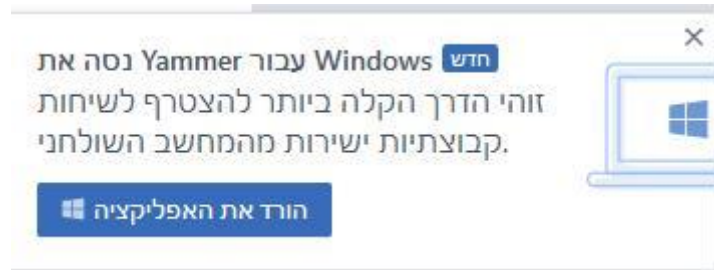


כיתה

הצטרף לקבוצה

- ואז ללחוץ על הצטרף לקבוצה

- בנוסף...
- יש אפשרות להוריד את האפליקציה ולהתקין אותה כתוכנה על שולחן העבודה ( ולא אפליקציה WEB )
-



- 
- יש גם אפשרות להתקין את האפליקציה על הטלפונים החכמים מתוך חנות האפליקציות STORE

**בהצלחה !**

- 
-